

# Q.bloxx XL A109

Analoges Ausgangsmodul mit digitalen Ein- und Ausgängen

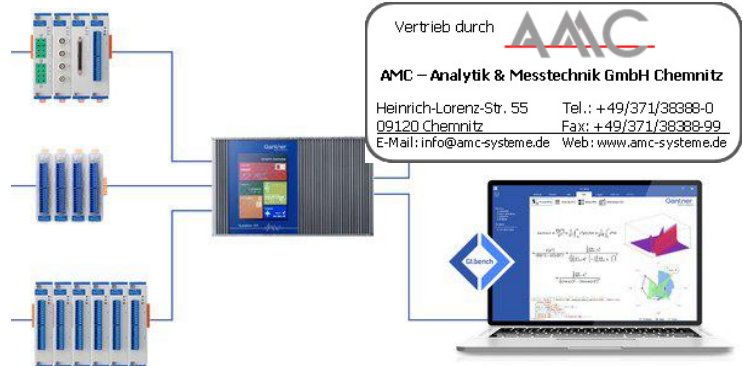
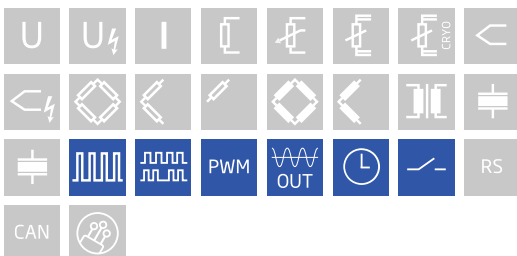
Q.bloxx XL – das neue Mitglied der Q.serie X – ist die ideale DAQ-Lösung für großflächige dezentrale Installationen, die leistungsfähigeren Messmodule und maßgefertigte Sensoranschlüsse benötigen. Die modularen, DIN-Schienen montierbaren Gehäuse der Q.bloxx XL-Produkte lassen sich einfach zusammenstecken und erlauben so eine schnelle Systemerweiterung. Die flexible, dezentrale Verteilung erlaubt die präzise und synchronisierte Datenerfassung nahe am jeweiligen Messpunkt. Kürzere Sensor-Kabel führen zu einer geringeren Störanfälligkeit.

- RS485 Feldbus-Schnittstelle bis zu 48 Mbps: LocalBus, bis zu 115.2 kbps: Modbus-RTU, ASCII
- Elektromagnetische Verträglichkeit gemäß EN61000-4 und EN55011
- Anschließbar an alle Controller Q.station X
- Spannungsversorgung 10 ... 30 VDC
- Montage auf Tragschiene (EN60715)



## Die wichtigsten Features

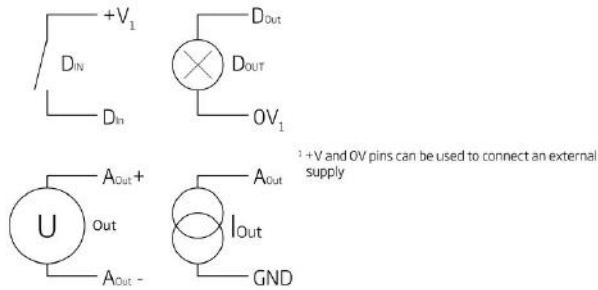
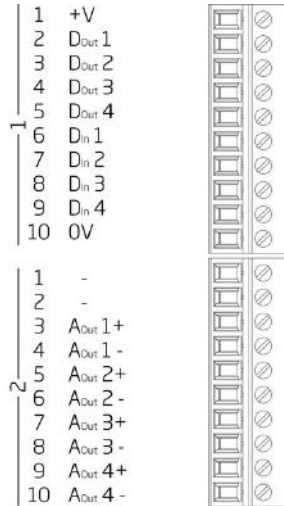
- 4 galvanisch getrennte analoge Ausgangskanäle  
Spannung  $\pm 10$  V, Strom 0...20 mA wählbar
- DAU-Auflösung 16 bit  
100 kHz pro Kanal
- Ausgänge frei skalierbar
- 4 digitale Eingänge und 4 digitale Ausgänge  
Konfigurierbar als 2 Zähler, 2 Frequenz- oder 2 PWM-Eingänge, 4 Frequenz- oder 4 PWM-Ausgänge, 4 Statusausgänge
- Frequenzein- und -ausgänge  
Frequenzmessung bis 1 MHz (Chronos), Frequenzausgang bis 10 kHz
- Zähler  
Vor-/Rückwärtszähler, Quadraturzähler mit Referenznullerkennung (Reset/Enable), bis 1 MHz
- PWM-Eingang  
Messung von Tastverhältnis und Frequenz, Ausgabe mit variabler Frequenz und/oder Tastverhältnis
- Galvanische Trennung  
von I/O-Signalen, Versorgung und Schnittstelle, 500 VDC



Vertrieb durch **AMC**  
**AMC – Analytik & Messtechnik GmbH Chemnitz**  
 Heinrich-Lorenz-Str. 55 Tel.: +49/371/38388-0  
 09120 Chemnitz Fax: +49/371/38388-99  
 E-Mail: info@amc-systeme.de Web: www.amc-systeme.de

## Technische Daten

### Anschlussbelegung 10Pol Schraubklemme



### Analoge Ausgänge

Anzahl	4
Genauigkeit	0.02 % typisch
Ausgangsart	Spannung oder Strom, konfigurierbar je Kanal
Isolationsspannung	500 VDC Kanal zu Kanal zur Spannungsversorgung zur Schnittstelle <sup>1</sup>

<sup>1</sup> Störspannungen bis 1000 VDC, dauerhaft bis zu 250 VDC

### Ausgangsmodus Spannung

Ausgangsspannung	±10 VDC	
Zulässiger Lastwiderstand	>2 kΩ	
Langzeitdrift	<1 mV / 24 h	<2.5 mV / 8000 h
Temperatureinfluss	<2 mV / 10 K Auf Nullpunkt	<0.05 % / 10 K Auf Messempfindlichkeit
Rauschspannung	<10 mV bei 1000 Hz	<2 mV bei 10 Hz

### Ausgangsmodus Strom

Ausgangsstrom	0 - 20 mA	
Zulässige Bürde	<400 Ω	
Einfluss der Bürde	<0.1 μA / Ω	
Langzeitstabilität	<2 μA / 24 h	<5 μA / 8000 h
Temperaturdrift	<4 μA / 10 K Auf Nullpunkt	<0.05 % / 10 K Auf Messempfindlichkeit
Rauschstrom	<20 μA bei 1000 Hz	<4 μA bei 10 Hz

### Digitale Eingänge

Anzahl	4
Schaltswelle	TTL oder 24 VDC entsprechend IEC 61131-2, Type 1
TTL Logic Spannung	< 0.8 VDC (Nieder) > 3 VDC (Hoch)
24 VDC Logic Spannung	-3 bis zu 5 VDC (Nieder) 11 bis zu 30 VDC (Hoch)
Eingang Typ	PNP (Stromsenke)
Eingangsspannung	30 VDC max.
Eingangsstrom	2 mA max.
Isolationsspannung	500 VDC, Gruppe zu Gruppe, zur Spannungsversorgung, zur Schnittstelle <sup>1</sup>

<sup>1</sup> Störspannungen bis 1000 VDC, dauerhaft bis zu 250 VDC

### Funktion der Digitalen Eingänge

<b>Status</b>	
Ansprechzeit	10 µs
<b>Frequenzmessung</b>	
Methode	chronos (Optimierung durch Kombination von Zeitmessung und Impulzzählung), Drehrichtungserkennung (0 ° / 90 °)
Frequenzbereich	0.1 Hz bis zu 1 MHz
Zeitbasis	0.001 s bis zu 1 s
Zählfrequenz	48 MHz
Genauigkeit	0.01% bei Zeitbasis > 1ms
Auflösung	21 ns
<b>Zähler</b>	
Genauigkeit	0.01% bei Zeitbasis > 1ms
Auflösung	21 ns
Zählerfrequenz	1 MHz
Betriebsarten	- Vor-/rückwärtszähler (Zusätzlicher Eingang für die Richtungserkennung der Zählung) - Quadraturzähler (Zusätzlicher Eingang für Drehrichtungserkennung) - Quadraturzähler mit Referenznull und Reset/Enable (zwei zusätzliche Eingänge)
<b>Pulsbreitenmessung</b>	
Eingangsfrequenz	0.1 Hz bis zu 1 MHz
Genauigkeit	0.01% bei Zeitbasis > 1ms
Auflösung	21 ns

### Digitale Ausgänge

Anzahl	4
Kontakt	Open Drain p-Kanal MOSFET
Ausgangsspannung	12 bis zu 30 VDC (Externe Versorgung bennötigt)
Belastbarkeit	30 VDC / 500 mA (ohmsche last)
Isolationsspannung	500 VDC, Gruppe zu Gruppe, zur Spannungsversorgung, zur Schnittstelle <sup>1</sup>

<sup>1</sup> Störspannungen bis 1000 VDC, dauerhaft bis zu 250 VDC

### Funktion der Digitalen Ausgänge

Status				
	Ansprechzeit	10 $\mu$ s (>0.5 A)	100 $\mu$ s (>0.1 A)	1000 $\mu$ s (<0.1 A)
Frequenzausgang				
	Frequenzbereich	0.1 Hz bis zu 1 kHz / 10 kHz (abhängig vom Laststrom)		
	Genauigkeit	0.1 %		
	Auflösung	1 $\mu$ s		
PWM Ausgang				
	Frequenzbereich	0.1 Hz bis zu 1 kHz / 10 kHz (abhängig vom Laststrom)		
	Genauigkeit	0.1 %		
	Auflösung	1 $\mu$ s		

### Digital/Analog-Umsetzung

	Auflösung	16-bit
	Wandelrate	100 kHz per Kanal
	Einschwingzeit	3 $\mu$ s

### Kommunikationsschnittstelle Localbus

	Protokolle	Proprietärer Local-Bus (115200 bps bis zu 48 Mbps, Latenz <100 ns) ASCII (19200 bps bis zu 115200 bps) Modbus RTU
	Datenformat	8E1
	Standard	ANSI/TIA/EIA-485-A, 2-wire

### Versorgung

	Versorgungsspannung	10 bis zu 30 VDC, Überspannungs- und Verpolungsschutz
	Leistungsaufnahme	2 W (ca.)
	Spannungseinfluss	<0.001 % / V

### Umgebungsbedingungen

	Elektromagnetische verträglichkeit	entsprechend IEC 61000-4 und EN 55011
	Betriebstemperatur	-20°C bis zu +60°C
	Lagertemperatur	-40°C bis zu +85°C
	Relative luftfeuchtigkeit	5 - 95 % bei 50°C (nicht kondensierend)

### Gültigkeit der Angaben

Alle angaben sind gültig nach einer aufwärmzeit von 45 minuten

Technische änderungen vorbehalten

### Mechanische Informationen

	Material	Aluminium und ABS
	Abmessungen (B x H x T)	30x 145 x 135mm
	Gewicht	ca. 500 g

# Q.bloxx XL A109

Analoges Ausgangsmodul mit digitalen Ein- und Ausgängen

## Bestellungs Informationen

Artikelnummer	495632
---------------	--------

### Gantner Instruments

Austria | Germany | France | Sweden | India | USA | China | Singapore

Montafonerstraße 4 · A-6780 Schruns · T +43 55 56 · 77 463-0

Senefelder Str. 1 · D-63110 Rodgau · T +49 6106 66008-0

Vertrieb durch



**AMC – Analytik & Messtechnik GmbH Chemnitz**

Heinrich-Lorenz-Str. 55    Tel.: +49/371/38388-0  
09120 Chemnitz    Fax: +49/371/38388-99  
E-Mail: info@amc-systeme.de    Web: www.amc-systeme.de

